

punkt.linie\_feld  
\*oder was ist landschaft?

- \* Wie sehen wir Landschaft?
- \* Wie fühlen wir Landschaft?
- \* Wie denken wir Landschaft?

**BESPIELUNG**

**raster**  
Das strikte Raster aus unterschiedlich hohen Stelen (r:0.06m) aus pulverbeschichteten weis lackierten Edelstahl generiert den Rahmen, aus welchem sich die bespielbaren Objekte entwickeln:

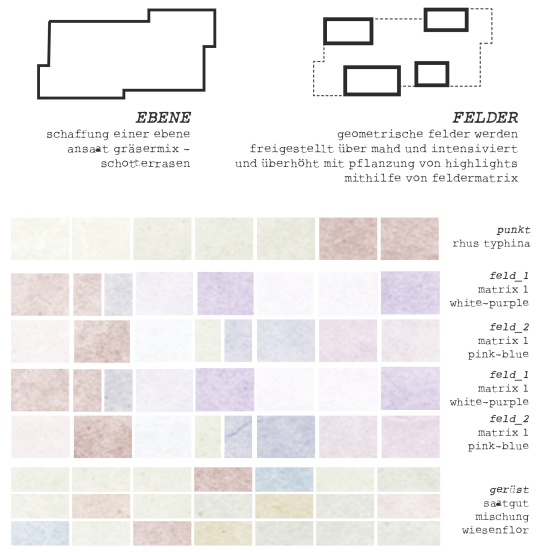
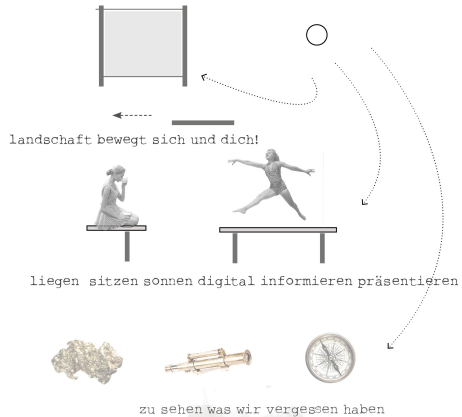
+3.00m: bewegbarer Vorhang mit Hängevorrichtung  
+0.50m: Sitz- und Liegeelemente  
-0.10 - +0.75m: Follies

**SITZEN**

**sitzelemente**  
multifunktionale Raumelemente laden zur Benutzung, zum Verweilen, Nachdenken und Diskutieren über Landschaft ein: Sonnendeck, Bühne, Hocker Lärchen-Holz Auflage mit Stahleinfassung (T-Profil) - Es besteht die Möglichkeit der Integration der Smart Tablets in die Sitzelemente.


**FOLLIES**

**vergoldete landschaft**  
Mal versteckt im Boden, mal leicht erhöht zwischen den Gräsern, generieren die Follies eine weitere Bedeutungsebene des Gartens: Scheinbar bezuglos erhalten die Objekte durch ihre Vergoldung eine neue Lesart und überhöhte Künstlichkeit. Sie hinterfragen, wie wir Landschaft lesen und betrachten.

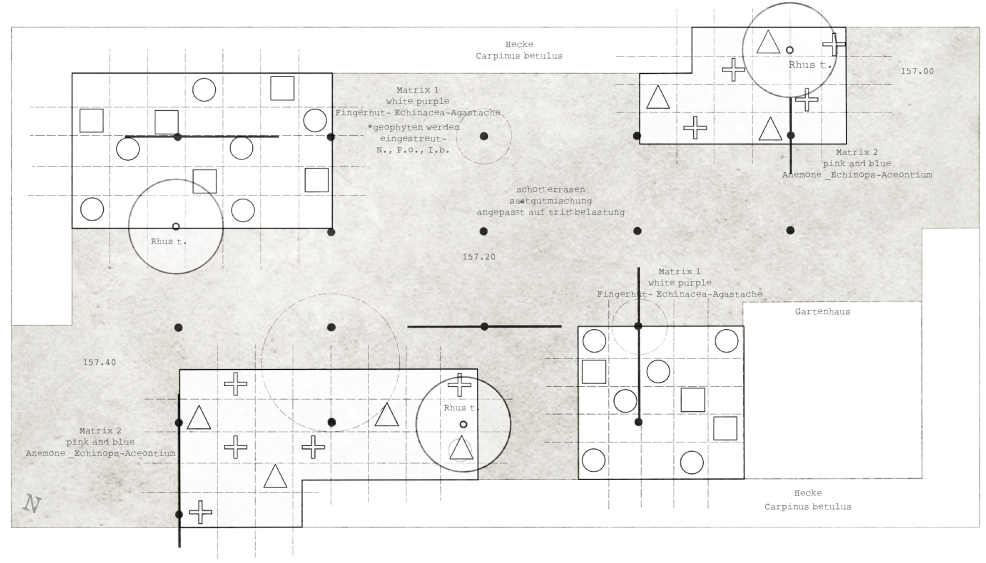


punkt	Rhus typhina
feld_1	matrix 1 white-purple
feld_2	matrix 1 pink-blue
feld_1	matrix 1 white-purple
feld_2	matrix 1 pink-blue
gerüst	saatgut Mischung wiesenflor

- IV-V geophyten**  
MIX  
Narcissus 'Ice Follies'  
Papaver orientale  
Iris barbata-elatior
- VI VII sommerblüher**  
1 Agastache Hyb. 'Ayala'  
1 Digitalis purpurea  
2 Verbena bonariensis  
2 Echinops ritro
- IX-IX-X spätblüher**  
1 Echinacea purp. 'Alba'  
1 Agastache Hyb. 'Ayala'  
2 Anemone huph. 'Praecox'  
2 Aconitum carmichaelii 'Arendsilii'
- pflanzidee**  
pflanzprinzip & blütezeitkalender



entwurfselemente  
follies und objekte\_B-B' 1.40



- Leitarten:**  
Achillea millefolium, Borago officinalis, Hellianthus annuus, Leucanthemum ircutianum, Sanguisorba minor, Salvia pratensis, Fagopyrum esculentum, Silybum marianum

wiesenansatz saatzgutmischung  
viechtshelmer bienenweide  
**felder\_gerüst**  
3\* Rhus thyphina  
Sol 4xv mDb mehrst. 300- 350  
**solitär**



**pflanzplanung 1:50**  
wachsen.verändern.vergehen... was ist künstlich, was ist natur?



**materialitäten und inspiration**  
von feldern und kuriositäten